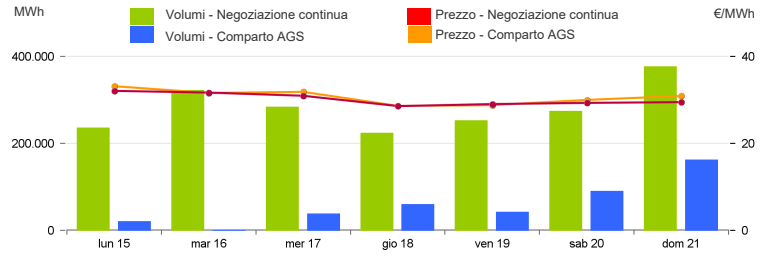


Mercato a pronti (MP-GAS)

Mercato del giorno prima (MGP-GAS)

	Prezzo. €/MWh				Volumi. MWh			
	Medio	Var	Minimo	Massimo	Totale	Var	Prodotti Giornalieri	Prodotto WE
Negoziazione continua	30,32	-8,2%	28,00	34,00	1.961.832	-1,6%	1.458.360	503.472

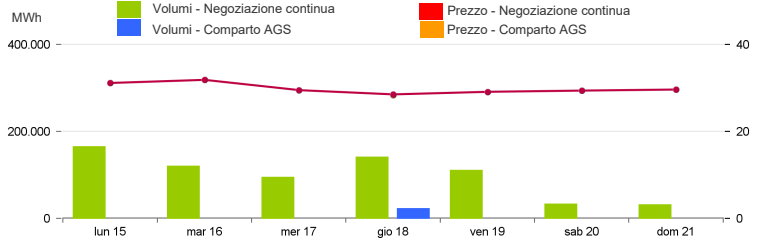
	Prezzo. €/MWh				Volumi. MWh			
	Medio	Var	Minimo	Massimo	Totale	Var	Acquisti SRG	Vendite SRG
Comparto AGS	30,70	-8,2%	28,61	33,15	407.664	+76,1%	288.000	119.664



Mercato infragiornaliero (MI-GAS)

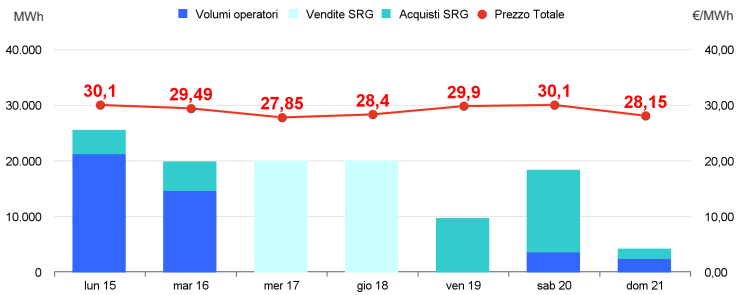
	Prezzo. €/MWh				Volumi. MWh			
	Medio	Var	Minimo	Massimo	Totale	Var	Acquisti SRG	Vendite SRG
Negoziazione continua	29,87	-11,0%	28,00	33,30	691.392	-37,4%	-	-

	Prezzo. €/MWh				Volumi. MWh			
	Medio	Var	Minimo	Massimo	Totale	Var	Acquisti SRG	Vendite SRG
Comparto AGS	28,40	-	28,40	28,40	21.984	-	-	21.984



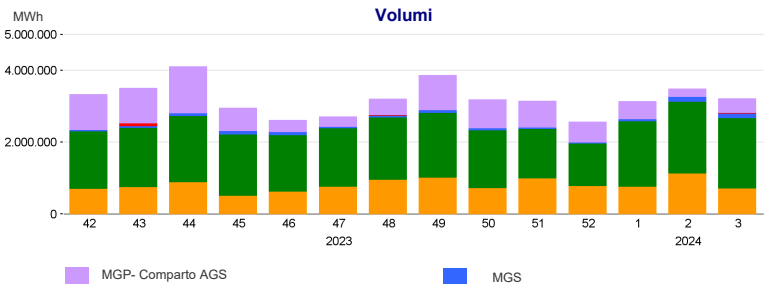
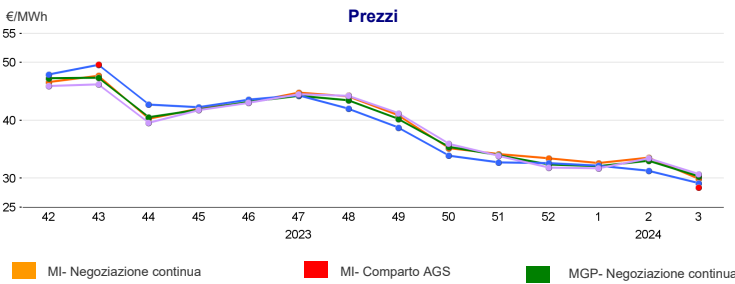
Mercato gas in stoccaggio (MGS-GAS)

Settimana	Stoccaggio	3	2
Prezzo. €/MWh ⁽¹⁾	Stogit	29,14	31,28
	Edison Stoccaggio	-	-
	Totale	29,14	31,28
Volumi. MWh	Stogit	117.374	140.087
	Edison Stoccaggio	-	-
	Totale	117.374	140.087
Attività SRG. MWh	Acquisti	36.024	26.249
	Bilanciamento ⁽²⁾	36.024	26.249
	Altre finalità ⁽³⁾	-	-
	Vendite	40.000	-
	Bilanciamento ⁽²⁾	40.000	-
	Altre finalità ⁽³⁾	-	-



¹⁾ Il prezzo "Totale" è calcolato come media ponderata dei prezzi per i volumi complessivamente scambiati presso ciascun sistema di stoccaggio.
²⁾ Per gestire in sicurezza eventuali scostamenti previsti tra immissioni e prelievi complessivi della rete ai sensi dell'art. 2.5 dell' Allegato A della delibera AEEGSI 312/2016/R/gas
³⁾ Compravendite di gas in stoccaggio effettuate da Snam Rete Gas (SRG) diverse da "Bilanciamento"

Evoluzione settimanale



Mercato a termine (MT-GAS)

Prodotti	Mercato				OTC		Totale		Posizioni aperte*			
	Prezzo minimo	Prezzo massimo	Prezzo di controllo*	Negoziazioni	Volumi	Registrazioni	Volumi	Volumi	variazione %	MWh/g	MWh	
	€/MWh	€/MWh	€/MWh	variazione %	N.	MWh/g	N.	MWh/g	MWh/g	variazione %	MWh/g	MWh
M-2024-02	-	-	31,04	0,0%	-	-	-	-	-	-	-	-
M-2024-03	-	-	30,91	0,0%	-	-	-	-	-	-	-	-
Q-2024-02	-	-	31,12	0,0%	-	-	-	-	-	-	-	-
Q-2024-03	-	-	31,47	0,0%	-	-	-	-	-	-	-	-
Q-2024-04	-	-	34,92	0,0%	-	-	-	-	-	-	-	-
SS-2024	-	-	31,21	0,0%	-	-	-	-	-	-	-	-
WS-2024/2025	-	-	35,53	0,0%	-	-	-	-	-	-	-	-
BoM-2024-01	-	-	33,27	2,7%	-	-	-	-	-	-	-	-
Q-2025-01	-	-	36,36	0,0%	-	-	-	-	-	-	-	-
M-2024-04	-	-	31,43	0,0%	-	-	-	-	-	-	-	-
CY-2025	-	-	36,92	0,0%	-	-	-	-	-	-	-	-
Totale												

* Riferito all'ultima sessione di contrattazione della settimana